




SIRDARYO VILOYATINING TASHQI SAVDO AYLANMASI



*(2021- yil yanvar-mart oyi
uchun dastlabki ma'lumot)*

Sirdaryo iqtisodiyotini rivojlantirish strategiyasi diversifikatsiyalangan va raqobatbardosh iqtisodiyotni yaratishga, innovatsion texnologiyalar va bozorni boshqarishning yangi usullaridan foydalangan holda milliy resurslardan maksimal darajada foydalanishga yo'naltirilgan. Viloyatning tashqi iqtisodiy faoliyati, xususan, tashqi savdo sohasida amalga oshirilayotgan islohotlarning pirovard natijasi aholining turmush darajasiga bevosita o'z ta'sirini o'tkazadi.

2021- yilning yanvar-mart oyi yakuni bilan viloyatning tashqi savdo aylanmasi (matnda TSA) **176,6** mln. AQSh dollarini tashkil etib, 2020- yilga nisbatan **78,0** mln. AQSh dollariga yoki **79,1** % ga ko'paydi.



TASHQI SAVDO AYLANMASI VA BALANSI

(yanvar-mart, ming. AQSh dollari)

	2020 yil	2021 yil	O'sish surati, % da	jamiga nisbatan, % da
 Tashqi savdo aylanmasi	98 627,6	176 674,1	179,1 %	x
Eksport 	27 263,4	53 746,6	197,1 %	100,0
 tovarlar	25 902,1	46 482,1	179,4	86,5
 xizmatlar	1 218,3	7 264,5	5,9 m.	13,5
Import 	71 364,2	122 927,5	172,3 %	100,0
 tovarlar	71 364,2	122 927,5	172,3 %	100,0
 xizmatlar	0,0	0,0	0,0	0,0
 Saldo	-44 100,8	-69 180,9	x	x

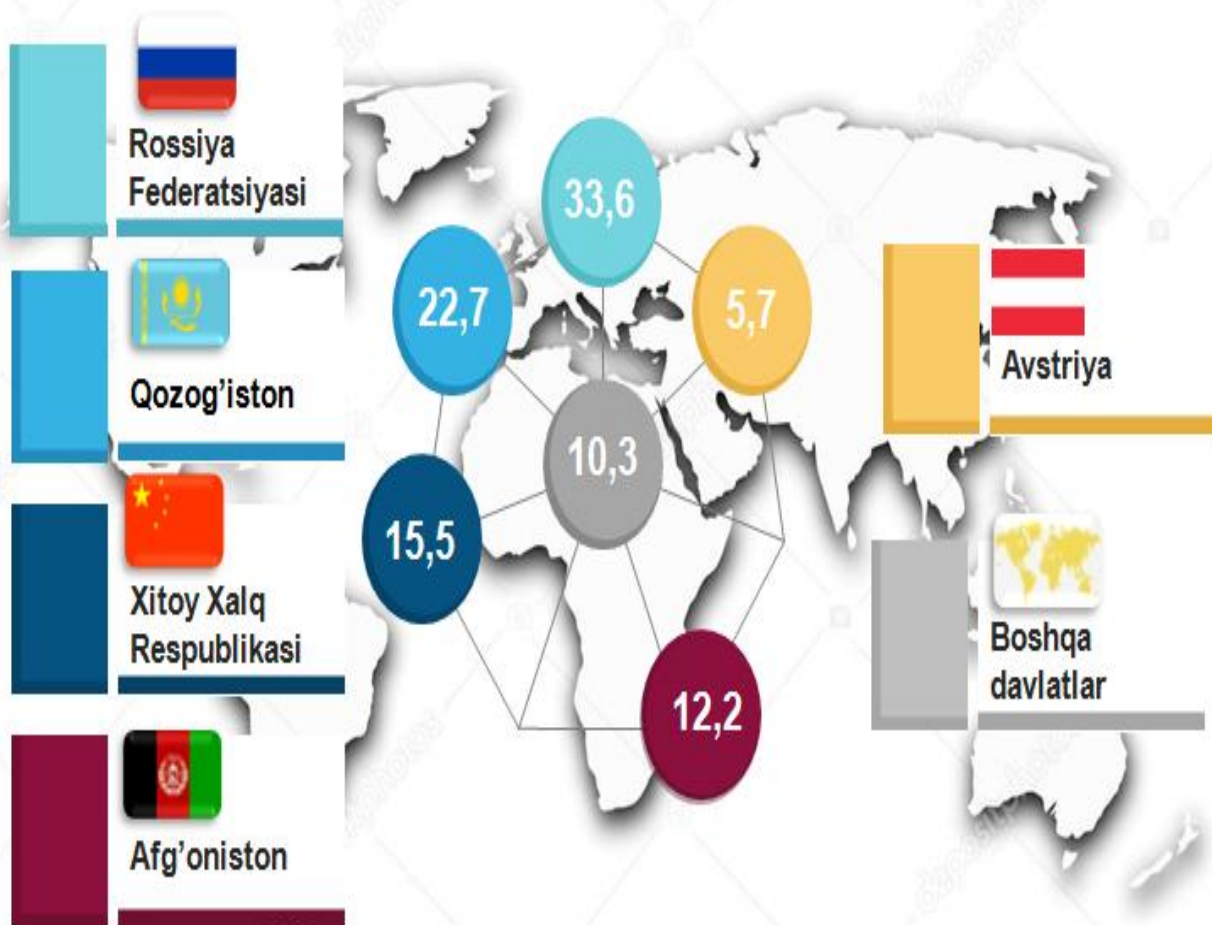


Ma'lumot uchun: Sirdaryo viloyatida tovarlar tashqi savdosi statistika ko'rsatkichlarini shakllantirishda, Tashqi iqtisodiy faoliyat tovar nomenklaturasi (keyingi o'rinlarda TIF TN) bilan birgalikda, Birlashgan Millatlar Tashkilotining Xalqaro standartlashgan savdo tasniflagichi (keyingi o'rinlarda – XSST) ishlatiladi. Bu o'z navbatida tahliliy maqsadlarda eksport va import qilinadigan tovarlarni 10 ta katta qismga guruhlash uchun imkon beradi. Tovarlarini XSST bo'yicha kodlashtirish, TIF TN va XSST o'rtasida o'tish kalitlari yordamida amalga oshiriladi.

TSAda eksport hajmi **53,7** mln. AQSh dollariga (**97,1** % ga ko'paydi) va import hajmi **122,9** mln. AQSh dollariga (**72,3** ga ko'paydi) yetdi. Hisobot davrida - **69,2** mln. AQSh dollari qiymatida passiv tashqi savdo balansi qayd etildi.

SIRDARYO VILOYATI BILAN TASHQI SAVDO AYLANMASI ENG YUQORI ULUSHGA EGA BO'LGAN DAVLATLAR

(2021- yil yanvar-mart, ulushi, % da.)



SIRDARYO VILOYATINING TASHQI SAVDO AYLANMASI



Sirdaryo viloyati tashqi savdo aylanmasi yanvar-mart oyida **176,6** mln. AQSh dollari qiymatida qayd etilib, o'tgan yilning shu oyiga nisbatan **78,0** mln. AQSh dollariga ko'paydi.

Iqtisodiyotning real sektori tarmoqlari va korxonalarining barqaror va uzluksiz ishlashini ta'minlash uchun viloyatda zarur resurslar bazasi yaratilgan. Eksport tarkibida sezilarli o'zgarishlarga import tovarlarning o'rnini bosadigan mahsulotlar ishlab chiqarish va sanoat ishlab chiqarishni diversifikatsiya qilish natijasida erishildi.

Shuningdek, qo'shni davlatlar bilan o'zaro aloqalarni mustahkamlash, mamlakatlarni ijtimoiy-iqtisodiy, savdo-sanoat hamda madaniy sohalardagi aloqalarini rivojlantirish borasida katta ishlar amalga oshirilayotganini ko'rish mumkin.

TSAda so'nggi yillarda katta o'zgarishlar kuzatilyapti. Misol uchun, so'nggi uch yilda TSA Afg'oniston, Qirg'iz Respublikasi, va Qozog'iston, bilan tashqi savdo aylanmasi oshgani kuzatilmoqda. Boshqa davlatlar (qo'shni davlatlardan tashqari) bilan esa, TSAda eng yuqori ulush Xitoy Xalq Respublikasi, Rossiya Federatsiyasi, Turkiya va Avstriya davlatlari hissasiga to'g'ri kelgan.



10 TA YIRIK HAMKOR-DAVLATLAR ICHIDA TO'RTTA FAOL TASHQI SAVDO BALANSI KUZATILGAN DAVLATLAR (2021- yil yanvar-mart)






Tashqi iqtisodiy faoliyat bo'yicha 10 ta yirik hamkor-davlatlar orasidan to'rtta davlatda faol tashqi savdo balansi kuzatilgan, xususan, Rossiya Federatsiyasi (59,4 mln. AQSh dollari), Qozog'iston (40,0 mln. AQSh dollari), Xitoy Xalq Respublikasi (27,5 mln. AQSh dollari), va Afg'oniston (21,6 mln. AQSh dollari) shular jumlasidandir. Qolgan 6 ta davlatlar bilan passiv tashqi savdo balansi saqlanib qolmoqda.

Sirdaryo, jahonning 36 ga yaqin mamlakatlari bilan savdo aloqalarini amalga oshirib kelmoqda. TSAda salmoqli hissasi Rossiya Federatsiyasi (33,6 %), Qozog'iston (22,7 %), Xitoy Xalq Respublikasi (15,5 %)da, Afg'oniston (12,2 %), Avstriya (5,7 %), Qirg'iz Respublikasi (0,9 %) va Turkiyada (2,6 %) qayd etilgan.

SIRDARYO VILOYATINING YIRIK HAMKOR DAVLATLAR BILAN TASHQI SAVDO AYLANMASI DINAMIKASI (yanvar-mart, mln. AQSh dollari)











Davlatlar	2019- y.	2020- y.	2021- y.
 Rossiya Federatsiyasi	29,0	18,2	59,4
<i>Eksport</i>	4,0	6,0	11,0
<i>Import</i>	25,0	12,2	48,4
 Qozog'iston	39,6	15,8	40,0
<i>Eksport</i>	6,2	3,2	3,1
<i>Import</i>	33,4	12,6	36,9
 Xitoy Xalq Respublikasi	44,6	20,7	27,5
<i>Eksport</i>	8,0	3,8	10,6
<i>Import</i>	36,6	16,9	16,9



SIRDARO VILOYATINING YIRIK HAMKOR DAVLATLAR BILAN TASHQI SAVDO AYLANMASI DINAMIKASI

(yanvar-mart, mln. AQSh dollari)




Davlatlar	2019- y.	2020- y.	2021- y.
Afg'oniston	0,2	5,7	21,6
 Eksport	0,2	5,7	21,6
Import	-	-	-
Pokiston	0,1	0,7	1,4
 Eksport	0,1	0,7	1,4
Import	-	-	-
Litvaya	1,9	0,4	1,2
 Eksport	1,3	-	0,1
Import	0,6	0,4	1,1
Qirg'iz Respublikasi	0,5	1,6	1,5
 Eksport	0,2	0,2	1,3
Import	0,3	1,4	0,2
Turkiya	1,8	3,9	4,6
 Eksport	0,1	0,5	2,6
Import	1,7	3,4	2,0
Ispaniya	-	-	0,7
 Eksport	-	-	-
Import	-	-	0,7
Germaniya	0,7	2,2	1,8
 Eksport	-	-	-
Import	0,7	2,2	1,8
Tojikiston	0,4	0,6	0,6
 Eksport	0,2	0,6	0,5
Import	0,2	-	0,1



SIRDARYO VILOYATINING HUDUDLAR KESIMIDA TASHQI SAVDO AYLANMASI

(yanvar-mart 2021- yil)



	Ming. AQSh dollari	O'sish sur'ati, % da
Sirdaryo viloyati	176 674,1	179,1
Boyovut t.	7 167,8	82,7
Guliston t.	4 410,4	14,8 m.
Mirzaobod t.	7 655,7	104,0
Oqoltin t.	945,1	2,4 m.
Sardoba t.	2 676,1	6,5 m.
Sayxunobod t.	12 398,2	169,0
Sirdaryo t.	43 123,3	109,7
Xovos t.	5 170,6	93,1
Guliston sh.	17 722,6	121,5
Shirin sh.	42 931,2	14,9 m.
Yangiyer sh.	32 420,9	2,7 m.

Eng yuqori hajm,
ming. AQSh dollari

Sirdaryo t. - 43 123,3

Shirin sh. - 42 931,2

Yangiyer sh. - 32 420,9

Eng quyi hajm,
ming. AQSh dollari

Guliston t. – 4 410,4

Sardoba t. – 2 676,1

Oqoltin t. - 945,1

Viloyat tashqi savdo aylanmasi tarkibida eng yuqori ulushni Sirdaryo tumani **24,4 %** ulush bilan **43 123,3** ming. AQSh dollarini tashkil etdi.

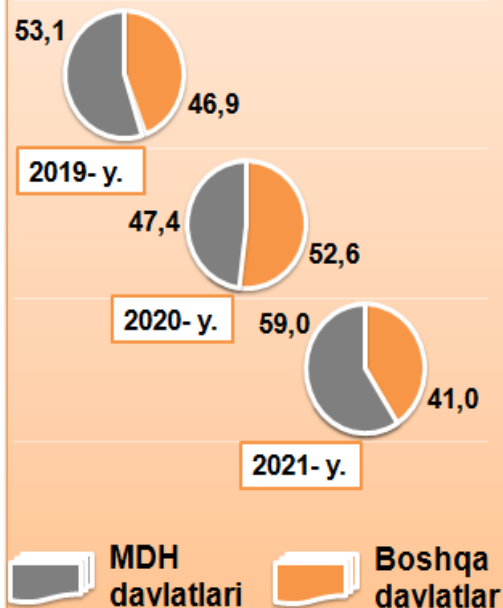
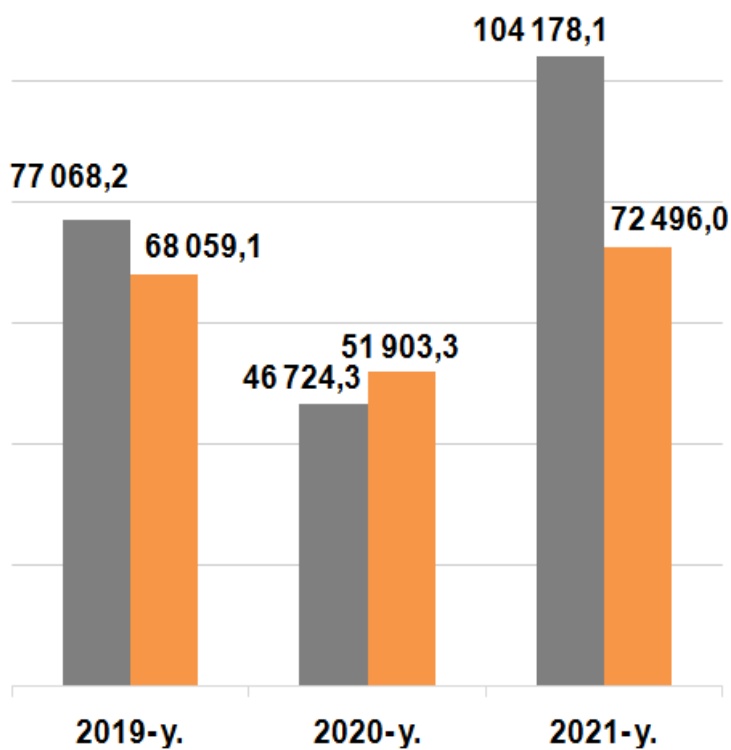
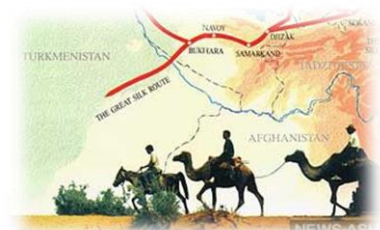
Viloyat tashqi savdo aylanmasi tarkibida eng quyi ulushni Oqoltin tumani **0,5 %** ulush bilan **945,1** ming. AQSh dollarini tashkil etdi.



Viloyatimizda tashqi savdoni qo'llab-quvvatlash hamda MDH davlatlari bilan ushbu sohadagi hamkorlikni yanada mustahkamlash bo'yicha olib borilayotgan chora-tadbirlar natijasida, 2021- yilning yanvar-mart oylarida, tashqi savdo aylanmasida MDH davlatlarining ulushi **59,0 %** ni tashkil etib, tashqi savdo aylanmasidagi 2020- yilga nisbatan ulushi **2,2 m.** ga ko'paygan.

SIRDARYO VILOYATINING TASHQI SAVDO AYLANMASIDA MDH MAMLAKATLARI VA BOSHQA XORIJIY DAVLATLARNING HAJMLARI DINAMIKASI

(yanvar-mart, ming. AQSh dollari, ulushi, % da)

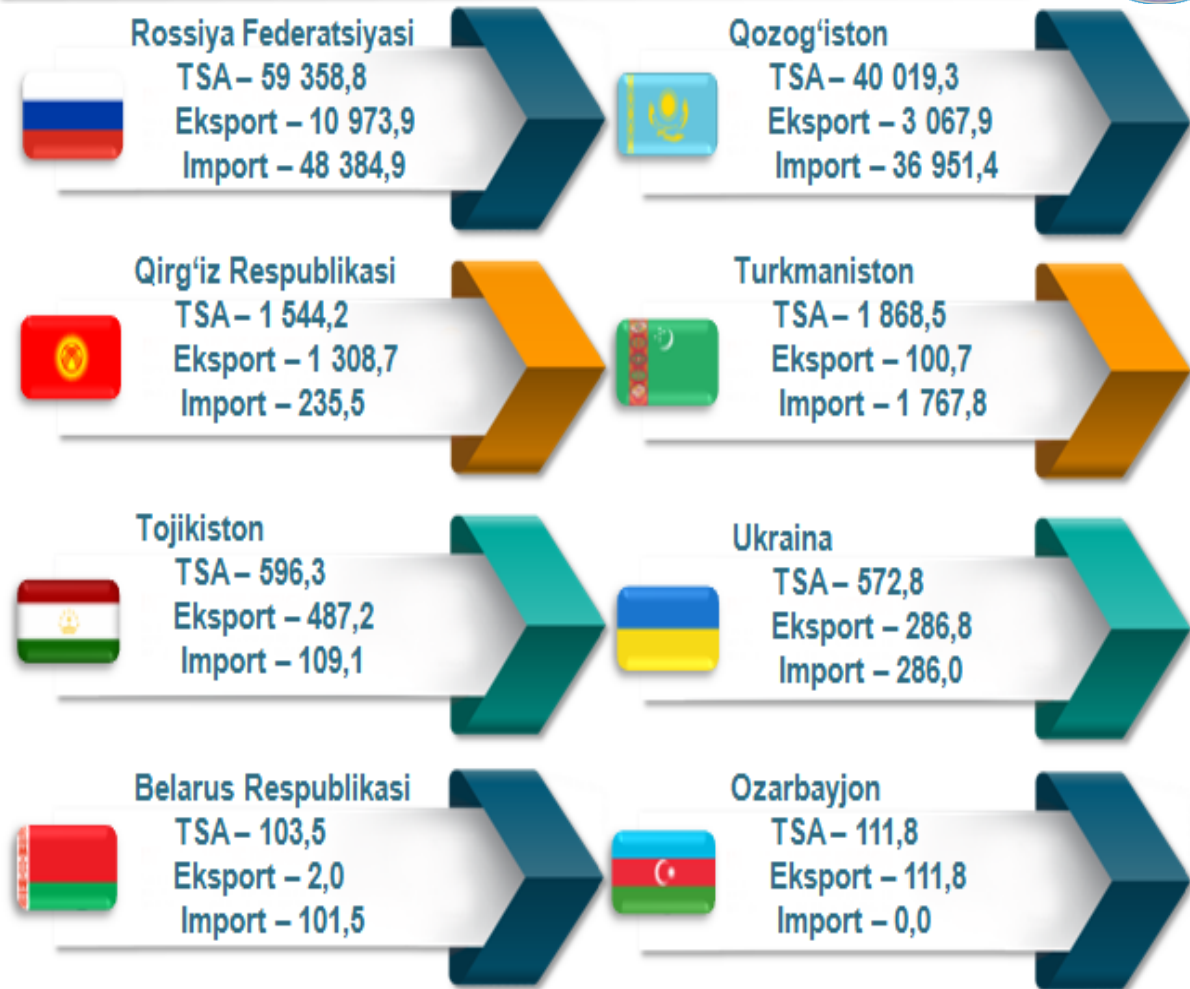


Boshqa xorijiy davlatlarning TSAsi 2021- yilning yanvar-mart oyida 2020- yilga ulishiga nisbatan **39,7 %** ga ko'payib, jami TSAdagi ulushi **41,0 %** ni tashkil etdi.



SIRDARYO VILOYATINING MDH MAMLAKATLARI BILAN TASHQI SAVDO AYLANMASI

(2021- yil yanvar-mart, ming. AQSh dollari)



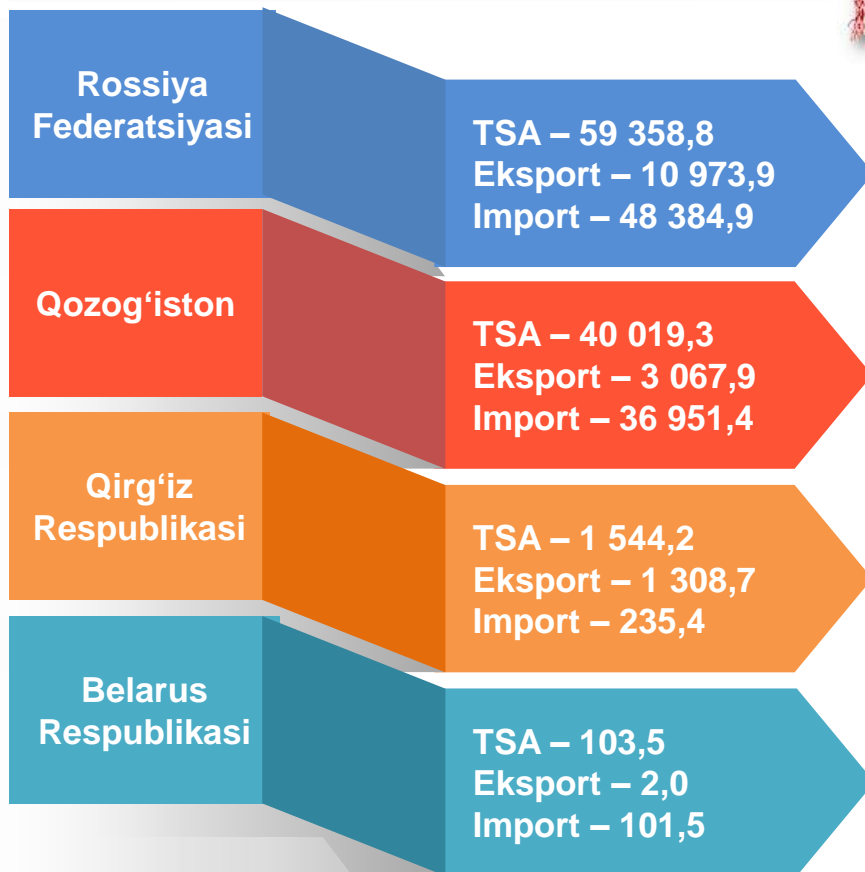
1992-yil 4- yanvarda O'zbekiston Respublikasi MDH (Mustaqil Davlatlar Hamdo'stligi) ga a'zo bo'ldi. Sirdaryo viloyatining MDH mamlakatlari bilan tashqi savdo aylanmasi 2021- yil yanvar-mart holatiga **104 192,6** ming. AQSh dollarini tashkil etdi. Shundan eksport - **16 356,4** ming. AQSh dollariga yetgan bo'lsa, import – **87 836,2** ming. AQSh dollari qiymatida qayd etildi.

Sirdaryo viloyatining MDH mamlakatlari bilan tashqi savdo aylanmasining eng yuqori hajmlari Rossiya Federatsiyasi (**57,0 %**), Qozog'iston (**38,4 %**), Qirg'iz Respublikasi (**1,5 %**), Turkmaniston (**1,8 %**) va Tojikiston (**0,6 %**) davlatlari bilan qayd etildi.

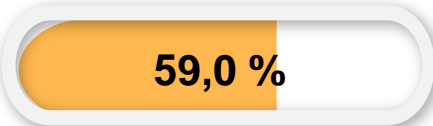


SIRDARYO VILOYATINING YEVROOSIYO IQTISODIY ITTIFOQIGA A'ZO DAVLATLAR BILAN TASHQI SAVDO AYLANMASI

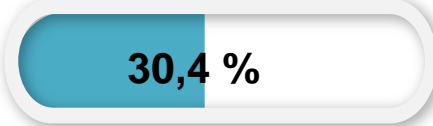
(yanvar-mart, ming. AQSh dollari, ulushi, % da)



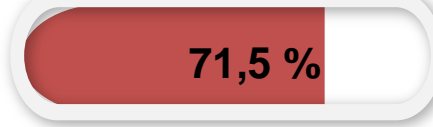
Jami tashqi savdo aylanmasidagi ulushi



Jami eksportdagi ulushi



Jami importdagi ulushi



2020- yil 11- dekabrda O'zbekiston Respublikasi Yevroosiyo iqtisodiy ittifoqida kuzatuvchi maqomini oldi. YOII bilan Sirdaryo viloyatining tashqi savdo aylanmasi **104 192,6** ming AQSh dollarini tashkil etdi. Shundan eksport hajmi **16 356,4** ming AQSh dollari, import hajmi esa **87 836,2** ming AQSh dollariga yetdi.



SIRDARYO VILOYATI EKSPORTI

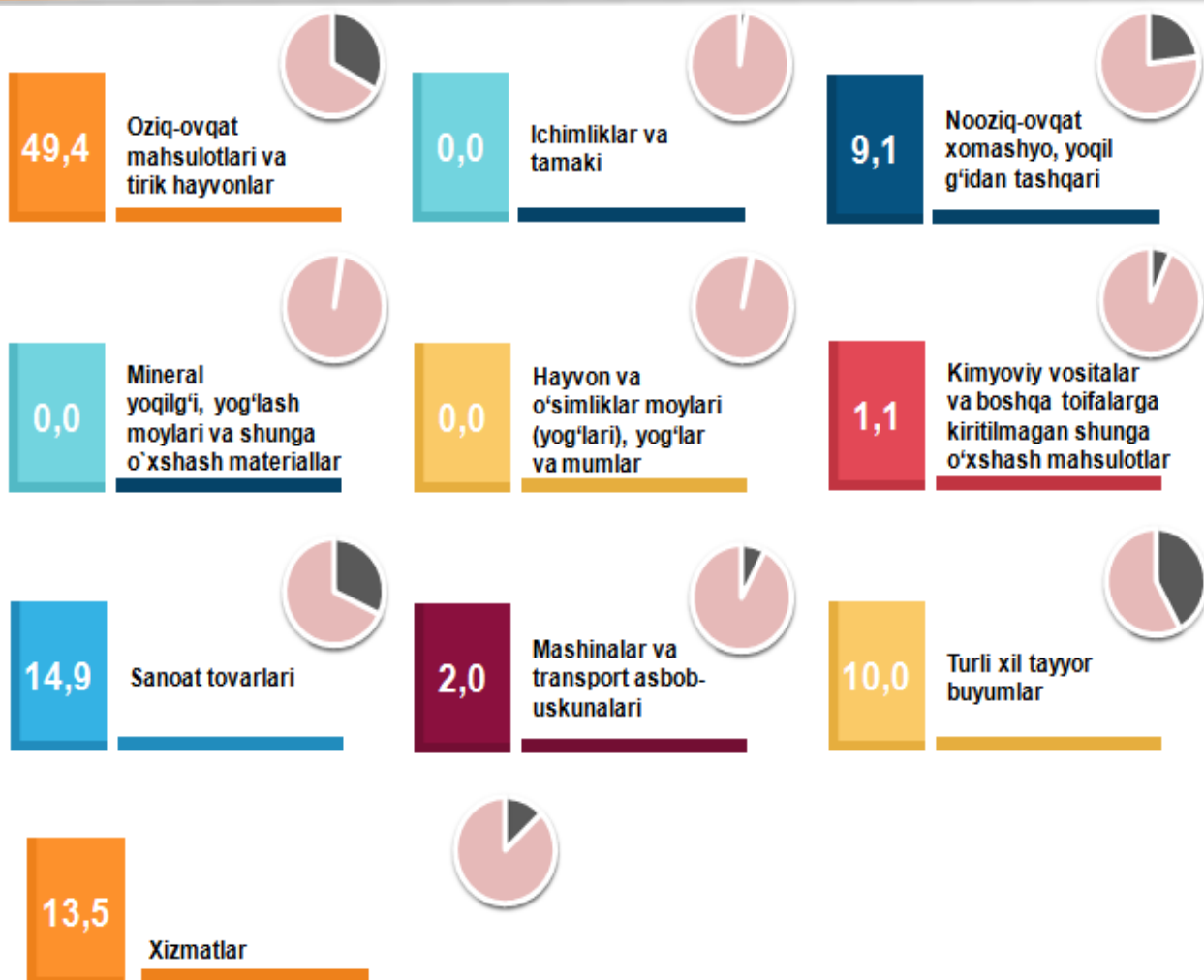
(2021- yil yanvar-mart)



Joriy yilning yanvar-mart oyida viloyatning eksportyorlari soni **105** tani tashkil etib, ular tomonidan **53 746,6** ming. AQSh dollari qiymatidagi (2020- yilning mos davriga nisbatan **97,1** % ga ko'paydi) tovar va xizmatlar eksport qilinishi ta'minlandi.

XSST BO'YICHA EKSPORT TARKIBI

(2021- yil yanvar-mart, ulushi, % da)



Eksport tarkibida tovarlar ulushi **86,5** % ni tashkil etib, ular sanoat tovarlari (**14,9** %), oziq-ovqat mahsulotlari va tirik hayvonlar (**49,4** %) va kimyoviy vositalar va boshqa toifalarga kiritilmagan shunga o'xshash mahsulotlar (**1,1** %) hissasiga to'g'ri kelmoqda.



SIRDARYO VILOYATI XSST BO'YICHA EKSPORT TARKIBI (yanvar-mart, yillar kesimida)



XSST tarkibi	Ming. AQSh dollari		O'sish sur'ati, % da		Umumiy hajmga nisbatan. % da	
	2020	2021	2020	2021	2020	2021
Jami eksport	27 120,3	53 746,6	191,8	199,2	100,0	100,0
shu jumladan:						
Oziq-ovqat mahsulotlari va tirik hayvonlar	8 967,4	26 547,5	4,1 m.	2,9 m.	33,1	49,4
Ichimliklar va tamaki	0,0	0,0	0,0	0,0	0,0	0,0
Nooziq-ovqat xomashyo, yoqilg'idan tashqari	7 387,9	4 873,5	2,7 m.	65,9	27,2	9,1
Mineral yoqilg'i, yog'lash moylari va shunga o'xshash materiallar	0,0	0,0	0,0	0,0	0,0	0,0
Hayvon va o'simliklar moylari (yog'lari), yog'lar va mumlar	0,0	0,0	0,0	0,0	0,0	0,0
Kimyoviy vositalar va boshqa toifalarga kiritilmagan shunga o'xshash mahsulotlar	1 217,9	566,8	188,7	46,5	4,5	1,1
Sanoat tovarlari	4 924,1	7 996,6	89,9	162,4	18,2	14,9
Mashinalar va transport asbob-uskunalari	474,4	1 067,2	142,6	2,2 m.	1,7	2,0
Turli xil tayyor buyumlar	2 930,6	5 430,5	166,3	185,3	10,8	10,1
Xizmatlar	1 218,2	7 264,5	110,1	5,9 m.	4,5	13,4



SIRDARYO VILOYATI EKSPORTI



Sirdaryo Viloyati eksporti yanvar-mart oyida **53 746,6** ming. AQSh dollari qiymatida qayd etilib, o'tgan yilning shu oyiga nisbatan **26 483,2** ming. AQSh dollariga ko'paydi.

XSST BO'LIMI BO'YICHA AYRIM MAHSULOTLAR EKSPORTI TARKIBI (2021- yil yanvar-mart)



XSST bo'limi nomi	Ming. AQSh dollari	2020- yilga nisbatan, % da
Oziq-ovqat mahsulotlari va tirik hayvonlar		
Sabzavotlar va mevalar	5 855,7	165,4
Donli ekinlar va ulardan tayyorlangan mahsulotlar	19 960,6	4,0 m.
Hayvonlar uchun ozuqalar (maydalanmagan donlardan tashqari)	680,3	185,9
Kofe, choy, kakao, ziravorlar va ulardan tayyorlangan mahsulotlar	25,4	62,4 m.
Ichimliklar va tamaki		
Ichimliklar	0,0	0,0
Tamaki va tamaki mahsulotlari	0,0	0,0
Nooziq-ovqat xomashyo, yoqilg'idan tashqari		
To'qimachilik tolalari va ularning chiqindilari	4 170,6	58,3
Hayvonlar va o'simliklardan kelib chiqqan xomashyo materiallari	0,0	0,0
Metall rudalari va metall parchalari	0,0	0,0
Qog'oz massasi va makulatura	46,2	27,3
Mineral yoqilg'i, yog'lash moylari va shunga o'xshash materiallar		
Tabiiy yoki sun'iy gaz	0,0	0,0
Elektr toki	0,0	0,0
Neft va neft mahsulotlari va shunga o'xshash materiallar	0,0	0,0



XSST BO'LIMI BO'YICHA AYRIM MAHSULOTLAR EKSPORTI TARKIBI (2021- yil yanvar-mart)



XSST bo'limi nomi	Ming. AQSh dollari	2020- yilga nisbatan, % da
Hayvon va o'simliklar moylari (yog'lari), yog'lar va mumlar		
O'simlik moylari va yog'lari (xom, tozalangan yoki fraksiyalangan)	0,0	0,0
Kimyoviy vositalar va boshqa toifalarga kiritilmagan shunga o'xshash mahsulotlar		
Noorganik kimyo moddalari	0,0	0,0
Birlamchi shakldagi plastmassalar	27,7	-
O'g'itlar	-	-
Tibbiyot va farmatsevtika mahsulotlari	71,8	107,5
Sanoat tovarlari		
To'qimachilik yigirilgan ipi, matolar, tayyor buyumlar va shunga o'xshash mahsulotlar	2 679,0	118,4
Rangli metallar	0,1	-
Cho'yan va po'lat	0,0	0,0
Mashinalar va transport asbob-uskunalar		
Elektr mashinalari, apparatlar, asboblari va ularning ehtiyot qismlari	0,0	0,0
Energiya generatori mashinalari va asbob-uskunalar	0,0	0,0
Sanoat uchun maxsus bo'lmagan mashinalar va ularning detallari	963,6	2,2 m.
Turli xil tayyor buyumlar		
Kiyim-kechaklar va ularning anjomlari	5 045,0	175,4
Har xil tayyor buyumlar	385,5	7,1 m.
Poyabzal	0,0	0,0
Maxsus, ilmiy va nazorat asboblari va apparatlar	0,0	0,0

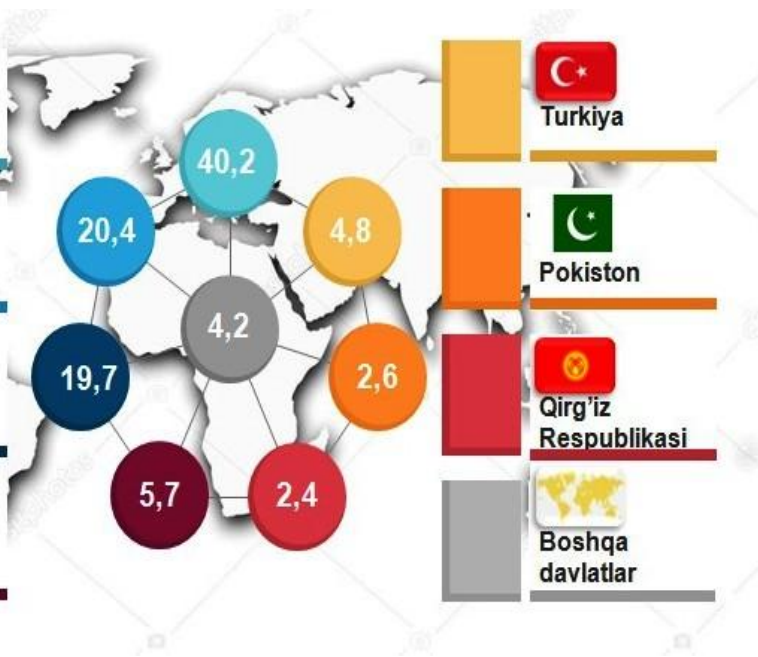
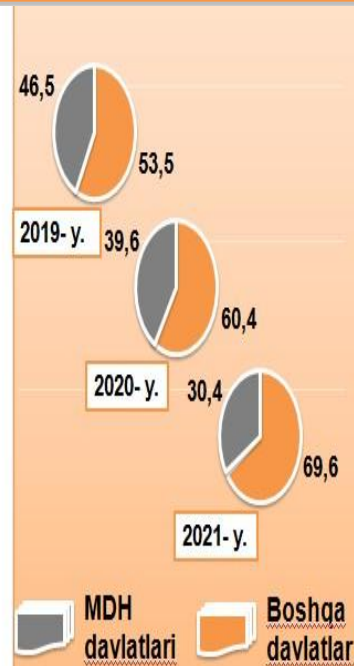
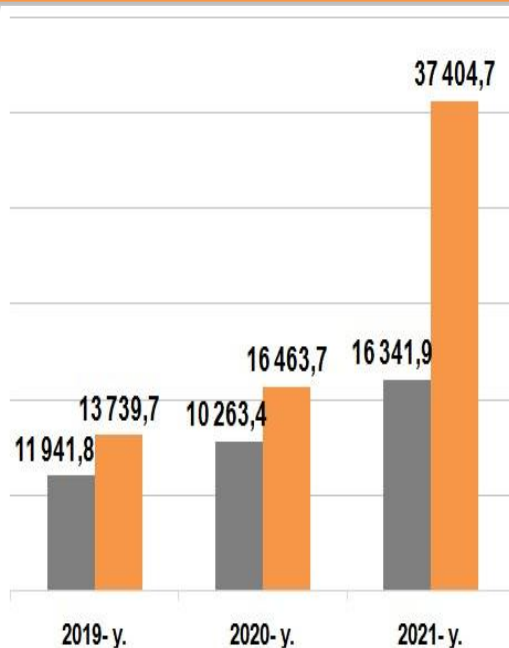


MDH VA BOSHQA DAVLATLARGA TOVAR VA XIZMATLAR EKSPORTI HAJMLARI DINAMIKASI

(yanvar-mart, ming. AQSh dollari, ulushi, % da)



So'nggi uch yilda MDH mamlakatlariga eksport hajmi kamaydi va ularning jami eksportdagi ulushi 2020- yilning yanvar-martidagi **39,6** % dan 2021- yilning yanvar-martida **30,4** % ga kamaydi. Mos ravishda boshqa mamlakatlarning jami eksportdagi ulushi **69,6** % ni tashkil etdi.



VILOYAT EKSPORTIDA ASOSIY HAMKOR DAVLATLARNING ULUSHI (2021- yil yanvar-mart, % da)

2021- yilning yanvar-mart oylari yakunida tovar va xizmatlar eksporti bo'yicha asosiy hamkor davlatlar tarkibida Afg'oniston (eksport umumiy hajmining **40,2** %), Rossiya Federatsiyasi (**20,4** %), Xitoy Xalq Respublikasi (**19,7** %), Pokiston (**2,6** %), Qozog'iston (**5,7** %), Turkiya (**4,8** %) va Qirg'iz Respublikasi (**2,4** %), boshqa davlatlarning eksportdagi ulushi **4,2** foizni tashkil etmoqda.



SIRDARYO VILOYATINING ASOSIY HAMKOR DAVLATLARGA AMALGA OSHIRGAN EKSPORT HAJMI VA O'SISH SUR'ATLARI *(yanvar-mart, yillar kesimida)*




Davlatlar	Ming. AQSh dollari		O'sish sur'ati, % da		O'rni	
	2020	2021	2020	2021	2020	2021
Afgoniston	5 734,0	21 586,2	26,1 m.	3,7 m.	2	1
Rossiya Federatsiyasi	6 039,0	10 973,9	152,4	181,7	1	2
Xitoy Xalq Respublikasi	3 798,5	10 578,6	47,2	2,7 m.	3	3
Qozog'iston	3242,8	3 067,9	52,6	94,6	4	4
Turkiya	495,8	2 585,2	3,4 m.	5,2 m.	6	5
Pokiston	668,7	1 413,6	6,9 m.	2,1 m.	5	6
Qirg'iz Respublikasi	208,8	1 308,7	139,0	6,2 m.	7	7



SIRDARYO VILOYATINING HUDUDLAR KESIMIDA EKSPORTI (2021- yil yanvar-mart)



	Ming. AQSh dollari	O'sish sur'ati, % da
Sirdaryo Viloyati	53 746,6	197,1
Boyovut t.	4 960,1	78,2
Guliston t.	3 607,1	48,1 m.
Mirzaobod t.	3 506,8	124,3
Oqoltin t.	487,8	2,4 m.
Sardoba t.	1 264,0	8,5 m.
Sayxunobod t.	6 260,4	2,9 m.
Sirdaryo t.	11 798,4	2,0 m.
Xovos t.	2 536,6	124,5
Guliston sh.	6 331,6	2,2 m.
Shirin sh.	-	-
Yangiyer sh.	12 946,3	3,1 m.

Eng yuqori hajm,
ming. AQSh dollari

Yangiyer sh. - 12 946,3

Sirdaryo t. - 11 798,4

Guliston sh. – 6 331,6

Eng quyi hajm,
ming. AQSh dollari

Xovos t. – 2 536,6

Sardoba t. – 1 264,0

Oqoltin t. - 487,8

Viloyatning eksporti tarkibida eng yuqori ulushni Yangiyer shahri **24,0** % ulush bilan **12 946,3** ming. AQSh dollarini tashkil etdi.

Viloyatida eksporti tarkibida eng quyi ulushni Oqoltin tumani **0,9** % ulush bilan **487,8** ming. AQSh dollarini tashkil etdi.



MEVA-SABZAVOT MAHSULOTLARI EKSPORTI



Sirdaryodagi meva-sabzavot sektori mamlakat va hududlarning oziq-ovqat xavfsizligini ta'minlashda muhim segment hisoblanadi. Shuning uchun, bu sohada meva va sabzavot mahsulotlari ishlab chiqarishni jadal rivojlantirish uchun barcha choralar ko'rilmoqda, bu esa o'z natijalarini bermoqda.

Oziq-ovqat mahsulotlarining asosiy qismi bo'lgan **5 824,4** ming. AQSh dollari qiymatli **11 865,7** tonnadan ziyod meva-sabzavot eksport qilingan. Bunda 2020- yilning mos davriga nisbatan **2 284,1** ming. AQSh dollarida oshgani kuzatilib, **65,4** % ga ko'paydi. Meva-sabzavot mahsulotlarining eksport tarkibiga qaralsa, **5 231,4** ming. AQSh dollariga teng **11 200,2** tonna sabzavot, shuningdek, **593,0** ming. AQSh dollari qiymatidagi **665,5** tonna meva va rezavorlar eksport qilindi.

MEVA-SABZAVOT MAHSULOTLARI EKSPORTI

(2021- yil yanvar-mart)



Meva-sabzavot mahsulotlarining asosiy eksport bozorlari Rossiya Federatsiyasi, Qozog'iston, Afg'oniston hamda Pokiston davlatlari hissasiga to'g'ri kelgan.

Hukumat tomonidan qishloq xo'jaligi va bog'dorchilikni rivojlantirishga katta e'tibor qaratilayotgani bois, eksport qilinayotgan meva va sabzavotlarning ulushi **10,9** % ni tashkil etdi.

MEVA-SABZAVOT MAHSULOTLARINING EKSPORT

GEOGRAFIYASI (2021- yil yanvar-mart)

Davlatlar	tonna	ming. AQSh dollari	ulushi, % da *
Afg'oniston	1 464,4	1 208,9	20,6
Pokiston	1 541,4	1 379,5	23,5
Rossiya Federatsiyasi	2 650,3	1 627,6	27,7
Qozog'iston	5 397,1	928,1	15,8
Xitoy Xalq Respublikasi	369,5	389,5	6,6
Qirg'iz Respublikasi	89,2	74,5	1,2

* qiymat ifodasidan

Meva va sabzavotlar eksportining qiymat jihatidan eng katta hajmi Rossiya Federatsiyasiga to'g'ri keladi (meva va sabzavotlar eksporti umumiy hajmining **27,7** % ga ko'paydi).



SIRDARYO VILOYATINING IMPORTI

(2021- yil yanvar-mart)

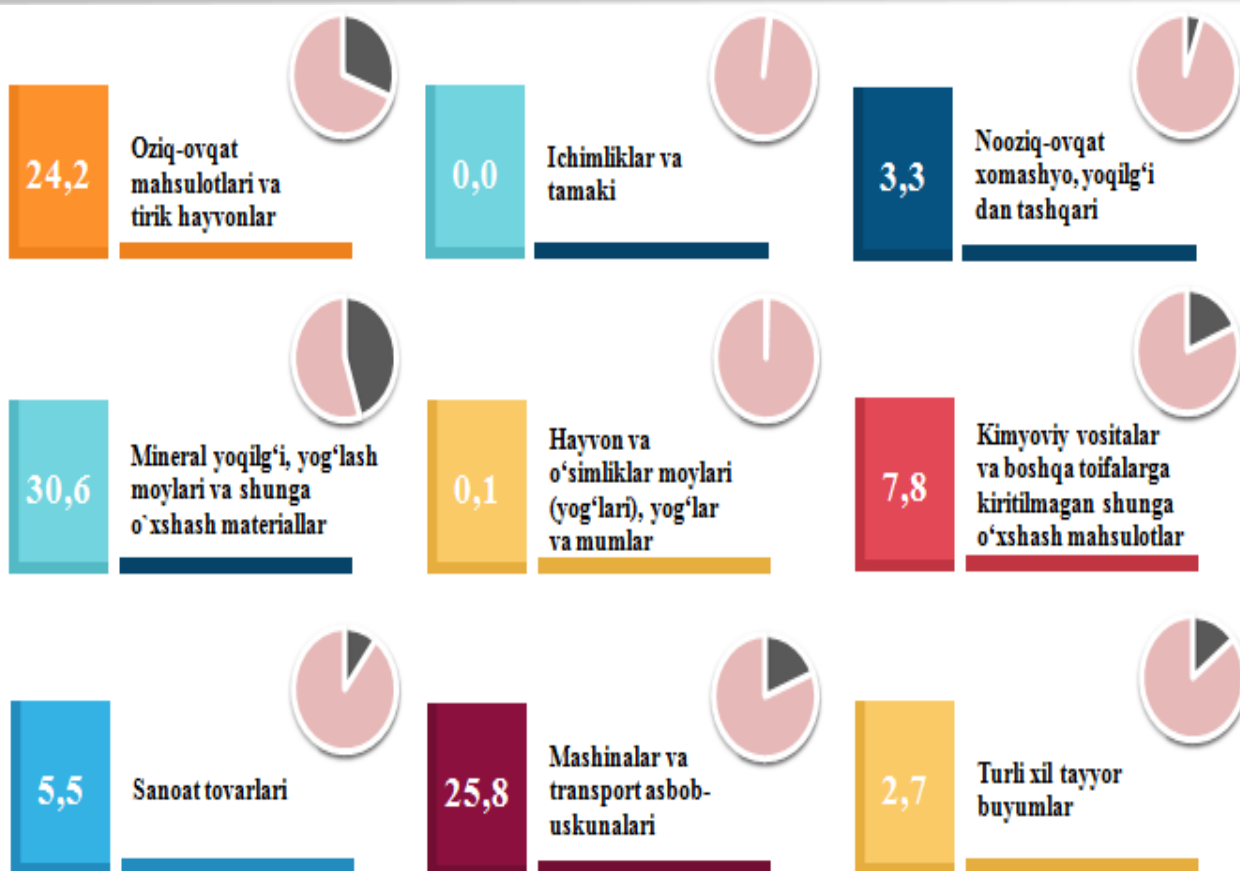


2021- yilning yanvar-mart oylarida import hajmi **122 927,5** ming. AQSh dollarini va 2020- yilga nisbatan **172,3 %** ni tashkil etdi.

Import tarkibida eng katta ulush, mineral yoqilg'i, yog'lash moylari va shunga o'xshash materiallar (**30,6 %**), oziq-ovqat mahsulotlari va tirik hayvonlar (**24,2 %**) hamda kimyoviy vositalar va boshqa toifalarga kiritilmagan shunga o'xshash mahsulotlar (**7,8 %**) hisobiga to'g'ri keldi.

XSST BO'YICHA IMPORT TARKIBI

(2020- yil yanvar-mart, ulushi, % da)



Tovarlar importi dinamikasi tahliliga ko'ra, 2021- yilning yanvar-mart import qilingan tovarlar hajmi, o'tgan yilning mos davriga nisbatan **51 563,3** ming. AQSh dollariga ko'paydi va **122 927,5** ming. AQSh dollarini tashkil etdi.



SIRDARYO VILOYATI XSST BO'YICHA IMPORT TARKIBI *(yanvar-mart, yillar kesimida)*



XSST tarkibi	Ming. AQSh dollari		O'sish sur'ati, % da		Umumiy hajmga nisbatan. % da	
	2020	2021	2020	2021	2020	2021
Jami import	71 361,6	122 927,5	81,2	172,3	100,0	100,0
shu jumladan:						
Oziq-ovqat mahsulotlari va tirik hayvonlar	11 262,8	29 702,1	101,3	2,6 m.	15,8	24,2
Ichimliklar va tamaki	0,0	0,0	0,0	0,0	0,0	0,0
Nooziq-ovqat xomashyo, yoqilg'idan tashqari	3 867,8	4 103,1	145,8	106,1	5,4	3,3
Mineral yoqilg'i, yog'lash moylari va shunga o'xshash materiallar	3 244,2	37 634,5	19,8	11,6 m.	4,5	30,6
Hayvon va o'simliklar moylari (yog'lari), yog'lar va mumlar	119,9	99,2	111,7	82,7	0,0	0,1
Kimyoviy vositalar va boshqa toifalarga kiritilmagan shunga o'xshash mahsulotlar	23 028,7	9 630,6	153,8	41,8	32,3	7,8
Sanoat tovarlari	4 057,5	6 801,5	178,3	167,6	5,7	5,5
Mashinalar va transport asbob-uskunolari	23 019,0	31 657,6	63,4	137,5	32,3	25,8
Turli xil tayyor buyumlar	2 761,7	3 299,0	67,8	119,5	4,0	2,7
Xizmatlar	0,0	0,0	0,0	0,0	0,0	0,0



SIRDARYO VILOYATI IMPORTI



Sirdaryo viloyati importi yanvar-mart oyida **122 927,5** ming. AQSh dollari qiymatida qayd etilib, o'tgan yilga nisbatan **51 566,0** ming. AQSh dollariga ko'paydi.

XSST BO'LIMI BO'YICHA AYRIM MAHSULOTLAR IMPORTI TARKIBI (2021- yil yanvar-mart)



XSST bo'limi nomi	Ming. AQSh dollari	2020-yilga nisbatan, % da
Oziq-ovqat mahsulotlari va tirik hayvonlar		
Donli ekinlar va ulardan tayyorlangan mahsulotlar	26 553,9	2,9 m.
Shakar, shakardan tayyorlangan mahsulotlar va asal	69,9	8,5 m.
Har xil oziq-ovqat mahsulotlari va preparatlar	693,2	7,1 m.
Kofe, choy, kakao, ziravorlar va ulardan tayyorlangan mahsulotlar	125,1	3,1 m.
Ichimliklar va tamaki		
Tamaki va tamaki mahsulotlari	0,0	0,0
Ichimliklar	0,0	0,0
Nooziq-ovqat xomashyo, yoqilg'idan tashqari		
Probka va yog'och-taxtalar	974,0	69,8
Metall rudalari va metall parchalari	439,8	57,9
O'g'itlar uchun xomashyo va mineral xomashyo	104,5	30,8
Hayvonlar va o'simliklardan kelib chiqqan xomashyo materiallari	72,7	77,2
Mineral yoqilg'i, yog'lash moylari va shunga o'xshash materiallar		
Neft va neft mahsulotlari va shunga o'xshash materiallar	35 029,1	27,7 m.
Ko'mir, koks va briketlar	2 605,5	131,4
Elektr toki	0,0	0,0
Tabiiy yoki sun'iy gaz	0,0	0,0
Hayvon va o'simliklar moylari (yog'lari), yog'lar va mumlar		
O'simlik moylari va yog'lari (xom, tozalangan yoki fraksiyalangan)	99,2	89,2
Hayvonlar va o'simliklar moylari va yog'lari, qayta ishlangan; hayvonlar va o'simliklardan kelib chiqqan mumlar; boshqa joyda tasniflanmagan hayvonlar va o'simlik yog'lari va moylaridan olingan texnik aralashmalar va preparatlar	0,0	0,0



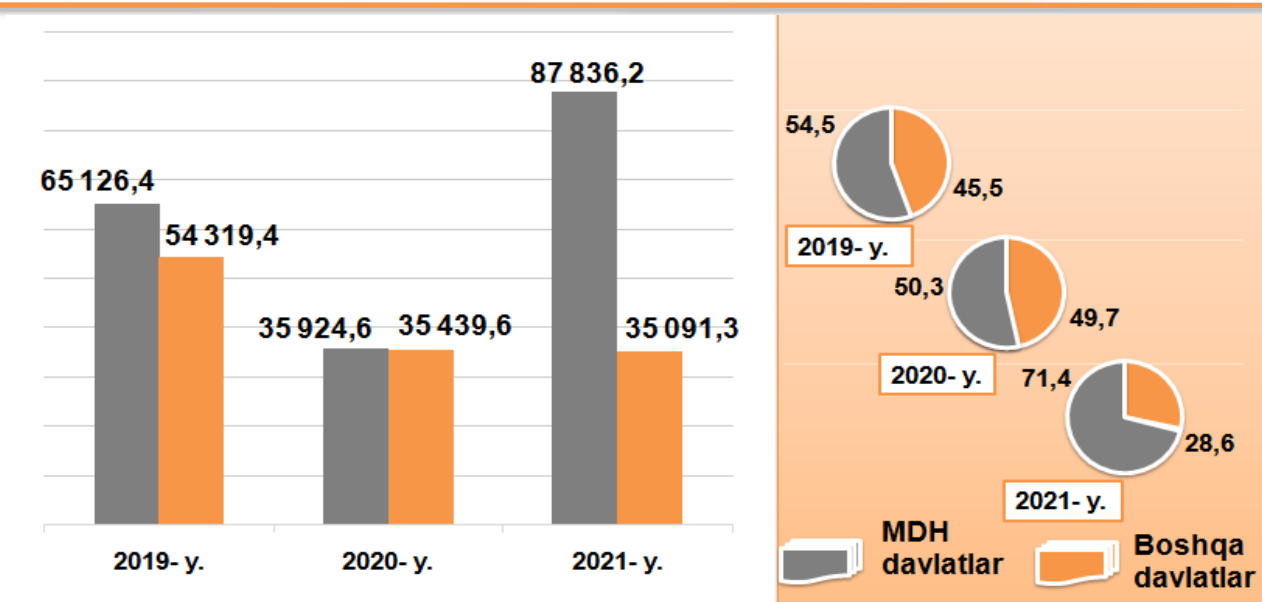
XSST BO'LIMI BO'YICHA AYRIM MAHSULOTLAR IMPORTI TARKIBI (2021- yil yanvar-mart)



XSST bo'limi nomi	Ming. AQSh dollari	2020-yilga nisbatan, % da
Kimyoviy vositalar va boshqa toifalarga kiritilmagan shunga o'xshash mahsulotlar		
Tibbiyot va farmatsevtika mahsulotlari	453,0	93,0
Birlamchi shakldagi plastmassalar	2 289,2	14,6
Boshqa joyda tasniflanmagan kimyoviy materiallar va mahsulotlar	1 402,8	2,1 m.
Efir moylari, rezinoidlar va attorlik moddalari	308,2	82,9
Sanoat tovarlari		
Cho'yan va po'lat	1 119,0	3,3 m.
Metaldan tayyorlangan buyumlar	835,0	120,1
Ruda bo'lmagan qazilmalardan tayyorlangan mahsulotlar	321,2	2,0 m.
To'qimachilik yigirilgan ipi, matolar, tayyor buyumlar va shunga o'xshash mahsulotlar	478,0	2,8 m.
Mashinalar va transport asbob-uskunolari		
Aniq sohalar uchun maxsus mo'ljallangan mashinalar	18 923,8	108,4
Sanoat uchun maxsus bo'lmagan mashinalar va ularning detallari	3 013,8	80,6
Avtomobillarning ehtiyot qismlari	1 441,4	2,2 m.
Avtomobillar, asosan yo'lovchilarni tashish uchun mo'ljallangan avtoulavlar (10 va undan ortiq kishini tashishga mo'ljallangan transport vositalaridan tashqari)	0,0	0,0
Turli xil tayyor buyumlar		
Maxsus, ilmiy va nazorat asboblari va apparatlari	518,2	110,9
Blokli binolar, suv o'tkazish, kanalizatsiya isitish va yoritish uskunolari uchun armatura va mahkamlash moslamalari	2 318,7	121,5
Har xil tayyor buyumlar	198,7	2,1 m.

MDH VA BOSHQA DAVLATLARGA TOVAR VA XIZMATLAR IMPORTI HAJMLARI DINAMIKASI

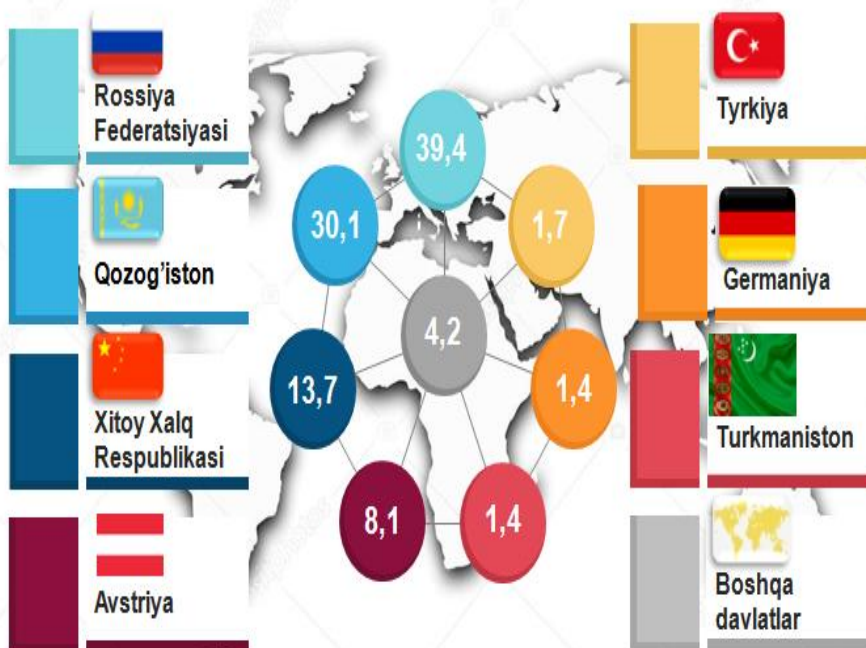
(yanvar-mart, ming. AQSh dollari, ulushi, % da)



2021- yilning yanvar-mart oyi yakuni bo'yicha Sirdaryo viloyati tomonidan 35 davlatdan tovarlar va xizmatlar importi amalga oshirildi. Yetti yirik hamkor davlatlar (Xitoy Xalq Respublikasi, Rossiya Federatsiyasi, Germaniya, Qozog'iston, Turkiya, Avstriya va Turkmaniston) jami importning 66,6 % ulushini tashkil qildi, bu 117 816,9 ming. AQSh dollarini tashkil etdi.



VILOYATNING IMPORTIDA ASOSIY HAMKOR DAVLATLARNING ULUSHI (2021- yil yanvar-mart, % da)



SIRDARYO VILOYATINING ASOSIY HAMKOR DAVLATLARGA AMALGA OSHIRGAN IMPORT HAJMLARI VA O'SISH SUR'ATLARI (yanvar-mart, yillar kesimida)




Davlatlar	Ming. AQSh dollari		O'sish sur'ati, % da		O'rni	
	2020	2021	2020	2021	2019	2020
Rossiya Federatsiyasi	12 249,5	48 384,9	48,4	3,9 m.	3	1
Qozog'iston	12 580,9	36 951,4	37,6	2,9 m.	2	2
Xitoy Xalq Respublikasi	16 926,4	16 882,5	46,3	99,7	1	3
Avstriya	0,0	10 006,2	-	-	7	4
Turkiya	3 406,6	2 043,2	2,0 m.	60,0	5	5
Germaniya	2 157,2	1 780,9	3,1 m.	82,6	6	6
Turkmaniston	8 324,8	1 767,8	168,3	21,2	4	7

SIRDARYO VILOYATINING HUDUDLAR KESIMIDA IMPORTI

(2020- yil yanvar-mart)



	Ming. AQSh dollari	O'sish sur'ati, % da
Sirdaryo Viloyati	122 927,5	172,3
Boyovut t.	2 207,7	94,8
Guliston t.	803,3	2,7 m.
Mirzaobod t.	4 148,9	91,3
Oqoltin t.	457,3	2,4 m.
Sardoba t.	1 412,1	5,3 m.
Sayxunobod t.	6 137,8	117,2
Sirdaryo t.	31 324,9	93,4
Xovos t.	2 634,0	74,9
Guliston sh.	11 391,0	96,5
Shirin sh.	42 931,2	19,5 m.
Yangiyer sh.	19 474,6	2,6 m.

Eng yuqori hajm,
ming. AQSh dollari

Shirin sh. - 42 931,2

Sirdaryo t. - 31 324,9

Yangier sh.- 19 474,6

Eng quyi hajm,
ming. AQSh dollari

Sardoba t. – 1 412,1

Guliston t. - 803,3

Oqoltin t. - 457,3

Viloyatning import tarkibida eng yuqori ulushni Shirin shahri **34,9** % ulush bilan **42 931,2** ming. AQSh dollarini tashkil etdi.

Viloyatning import tarkibida eng quyi ulushni Oqoltin tumani **0,4** % ulush bilan **457,3** ming. AQSh dollarini tashkil etdi.



MASHINALAR VA TRANSPORT ASBOB-USKUNALARI IMPORTI



2021- yil yanvar-mart oylarida import tarkibida mashinalar va transport-asbob uskunalari hajmi **31 657,6** ming AQSh dollarini tashkil etib, o'tgan yilning shu davriga nisbatan **37,5** foizga ko'paydi va importning umumiy hajmidagi ulushi **25,8** % ga yetdi.

Import tarkibida asosiy ulushni tashkil qilayotgan mashinalar va transport asbob-uskunalar asosan qaysi davlatlardan viloyatimizga olib kirilayotganini quyidagi ma'lumotdan ko'rish mumkin.

MASHINA VA ASBOB-USKUNALAR IMPORT QILINGAN ASOSIY HANKOR DAVLATLAR (2021-yil yanvar-mart)



31,6%

Avstriva

9 998,7 ming
AQSh dollari

29,4%

Xitoy Xalq Respublikasi

9 297,7 ming
AQSh dollari

26,8%

Rossiya Fedratsivasi

8 470,2 ming
AQSh dollari

3,7%

Turkiya

1 178,1 ming
AQSh dollari

3,5%

Germaniya

1 092,3 ming
AQSh dollari

Mashina va transport uskunalari importi hajmining ko'payishiga sanoat uchun maxsus bo'lmagan mashinalar va ularning detallari (**80,6**), shuningdek, Elektir mashinalari, aparatlar va asboblari, boshqa joyda tasniflanmagan (**5,9** m.) importi ko'payishi bevosita ta'sir qilgan.



SANOAT TOVARLARI IMPORTI



2021- yil yanvar-mart oyida import tarkibida sanoat tovarlari hajmi **6 801,5** ming AQSh dollarini tashkil etib, o'tgan yilning shu davriga nisbatan **67,6** foizga ko'paydi va importning umumiy hajmidagi ulushi **5,5** foizga yetdi.

SANOAT MAHULOTLARI IMPORT QILINGAN ASOSIY HAMKOR DAVLATLAR (2021- yil yanvar-mart)



Rossiya Federatsiyasi

4 765,5 ming. AQSh dollari
ulushi – 70,1 %



Xitoy Xalq Respublikasi

665,8 ming. AQSh dollari
ulushi – 9,8 %



Qozog'iston

463,4 ming. AQSh dollari
ulushi – 6,8 %



Latviya

324,3 ming. AQSh dollari
ulushi – 4,8 %



Sanoat tovarlari importi asosan cho'yan yoki legirlanmagan po'lat (1 119,0 ming. AQSh dollari), rezina pokrishkalari, protektorlar, (114,3 ming. AQSh dollari), va bir qatlamli fanera, yopishtirilgan fanera, paraxali plita va qayta ishlangan boshqa yog'ochlar (3 550,7 ming AQSh dollari) va boshqalardan tashkil topgan.

Tashqi iqtisodiy faoliyat va savdo
statistikasi bo'limi
Tel.: (67) 236 86 34

